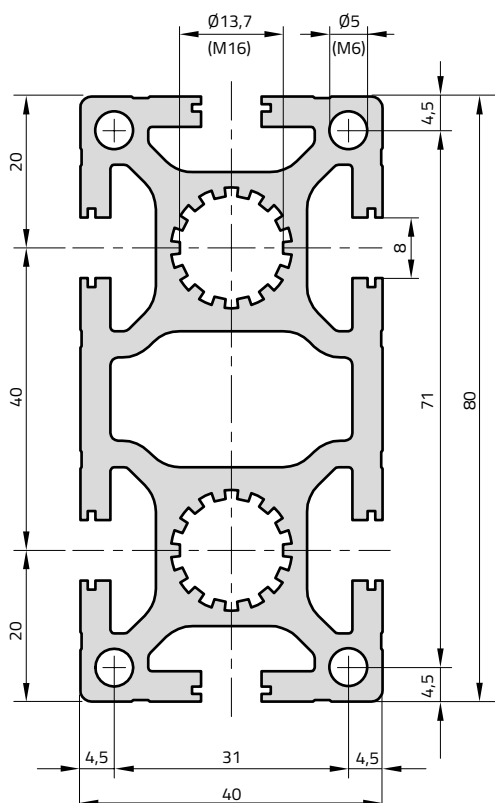
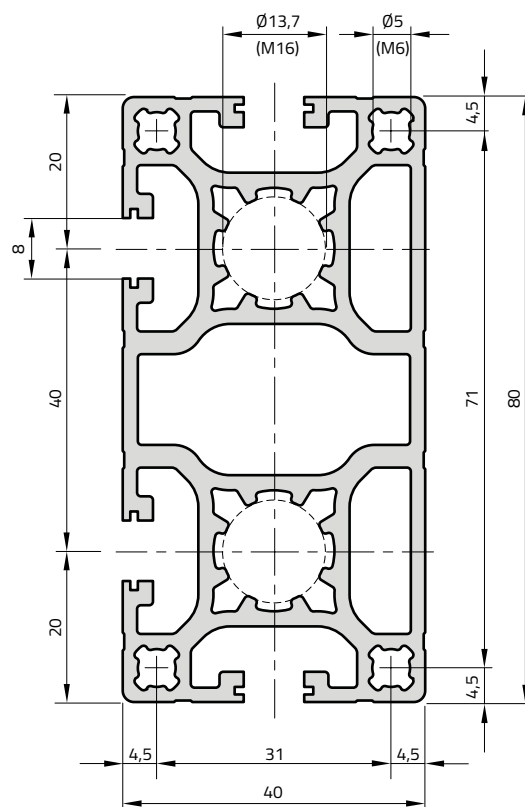


Profilato base 40x80 - C01.3



Profilato frontale 40x80 - C01.5



Terminale di chiusura Codice d'ordine

Dim. 40x80 mm C40.30

Dati tecnici

I_x	=	81,95 cm ⁴
I_y	=	22,74 cm ⁴
W_x	=	20,49 cm ³
W_y	=	11,37 cm ³
Superficie del profilato	=	13,50 cm ²
Peso	=	3,7 kg/m


Dati per l'ordine Codice d'ordine

Lungh. a magazzino 6050 mm C01.3.6050
Tagliato a misura C01.3.02.02.L

Lavorazioni supplementari pagine 76-80

Applicazioni

Come tutti i profilati parzialmente chiusi, e grazie alla presenza di poche scanalature, sono ideali per applicazioni dove occorre la massima pulizia.



Terminale di chiusura Codice d'ordine

Dim. 40x80 mm C40.30

Dati tecnici

I_x	=	64,40 cm ⁴
I_y	=	17,20 cm ⁴
W_x	=	16,10 cm ³
W_y	=	8,60 cm ³
Superficie del profilato	=	9,76 cm ²
Peso	=	2,6 kg/m

Dati per l'ordine Codice d'ordine

Lungh. a magazzino 5000 mm C01.5.5000
Tagliato a misura C01.5.02.02.L

Lavorazioni supplementari pagine 76-80