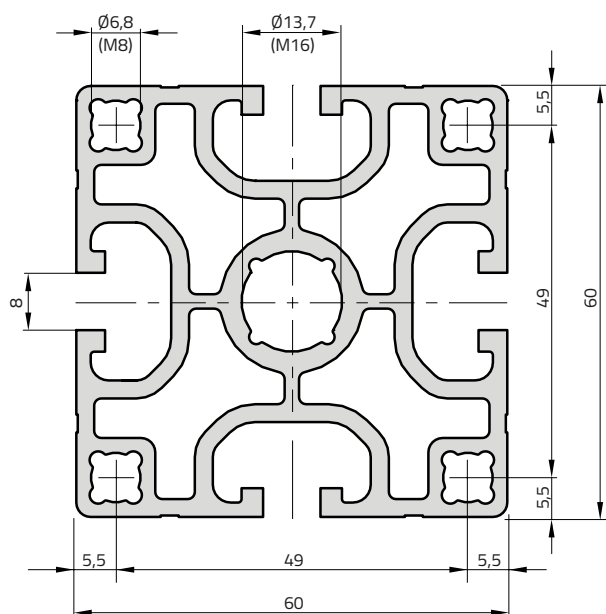

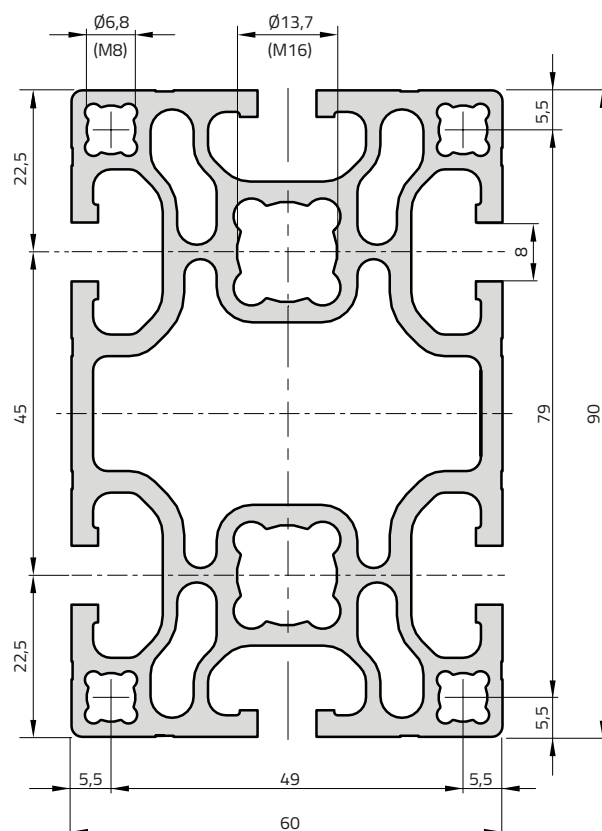


Profilato base 60x60 - F01.1




Profilato base 60x90 - F01.2



Applicazioni

Con il profilato Meccania base 60 si realizzano strutture stabili e dalle linee essenziali, facilmente lavabili. È particolarmente adatto per applicazioni in camera bianca.



Terminale di chiusura Codice d'ordine

Dim. 60x60 mm F40.10

Dati tecnici

I_x, I_y = 46,66 cm⁴
 W_x, W_y = 15,54 cm³
 Superficie del profilato = 12,3 cm²
 Peso = 3,6 kg/m

Dati per l'ordine Codice d'ordine

Lungh. a magazzino 6050 mm F01.1.6050
 Tagliato a misura F01.1.02.02.L

Lavorazioni supplementari pagine 76-80

Terminali di chiusura Codice d'ordine

Dim. 60x90 mm F40.20

Dati tecnici

I_x = 145,05 cm⁴
 I_y = 64,16 cm⁴
 W_x = 32,24 cm³
 W_y = 21,39 cm³
 Superficie del profilato = 16,9 cm²
 Peso = 4,6 kg/m

Dati per l'ordine Codice d'ordine

Lungh. a magazzino 6050 mm F01.2.6050
 Tagliato a misura F01.2.02.02.L

Lavorazioni supplementari pagine 76-80