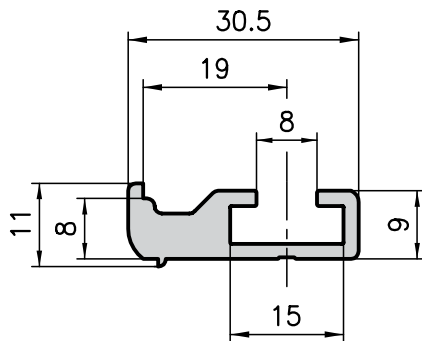
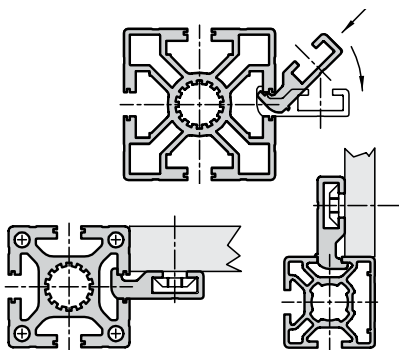


Profilato di riscontro 11x30,5 - B19-7




Applicazioni


Il profilato di riscontro viene introdotto e ruotato nelle scanalature da 8 mm dei profilati da costruzione; esso funge da appoggio per piani tavolo, ripiani, elementi piani ecc. che possono essere fissati con una vite.



B19-7

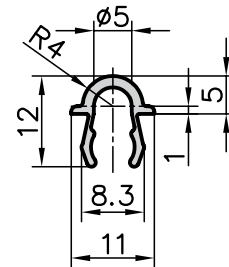


B19-7



B19-8

Profilato guida in alluminio - B19-8



Applicazioni

Questa guida in alluminio si inserisce semplicemente a scatto in tutte le scanalature di base 50/40/30. Per i profilati con base 30, un funzione di bloccaggio a scatto impedisce che la guida scivoli fuori. Nei profilati con base 50/40 la guida si incastra perfettamente nella scanalatura. In aggiunta, se necessario è possibile introdurre lateralmente una spina in acciaio di $\varnothing 6$ che impedisce l'eventuale spostamento della guida. I vantaggi di questo tipo di guida sono:

- Montaggio semplice e veloce a costi contenuti.
- Riduzione dell'accumulo di sporco mediante le scanalature.
- Applicazione possibile anche su strutture esistenti in qualsiasi momento.

Si realizzano così porte scorrevoli in modo facile ed economico. Consigliato in particolare per quegli impieghi dove occorre evitare l'accumulo di sporco nelle scanalature aperte o nelle guide.

Questo profilato costituisce essenzialmente il binario di scorrimento per il rullino concavo.

Per il carrello vedere pagina 211.

Dati per l'ordine

Lungh. a magazzino 5000 mm B19-8-00/5000
Tagliato a misura B19-8-02-02/...

Dati tecnici

Superficie del profilato = 1,62 cm²
Peso = 0,44 kg/m

Dati per l'ordine

Lungh. a magazzino 5000 mm B19-7-00/5000
Tagliato a misura B19-7-02-02/...