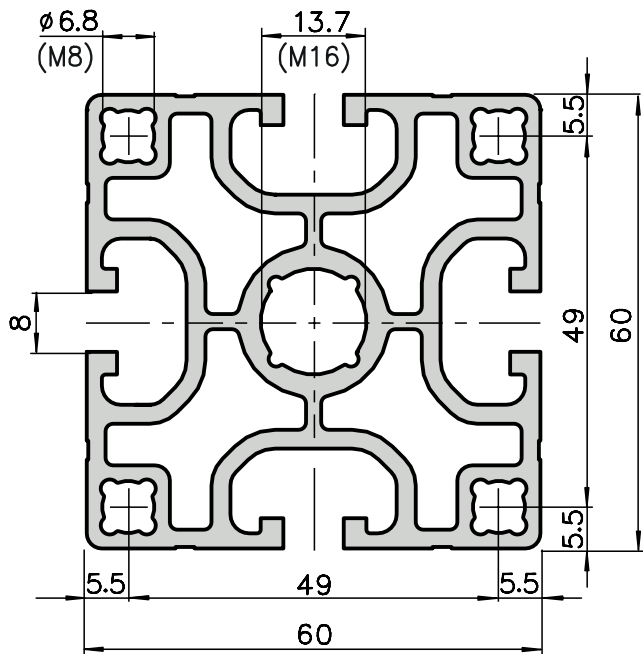
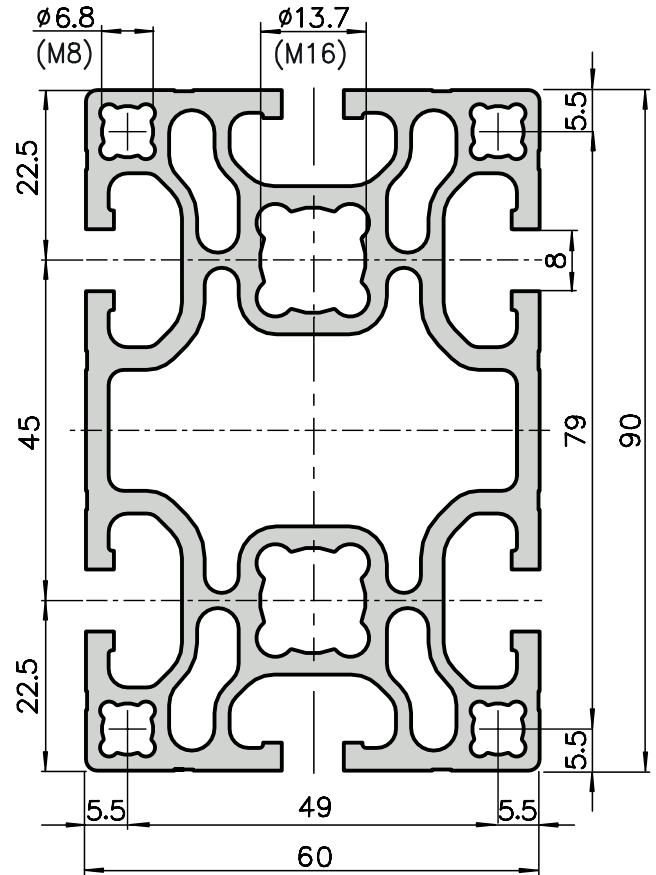


Profilato base 60x60 - F01-1



Profilato base 60x90 - F01-2



Applicazioni

Con il profilato Meccania base 60 si realizzano strutture stabili e dalle linee essenziali, facilmente lavabili. È particolarmente adatto per applicazioni in camera bianca.




Dati tecnici

I_x, I_y	=	46,66 cm ⁴
W_x, W_y	=	15,54 cm ³
Superficie del profilato	=	12,3 cm ²
Peso	=	3,6 kg/m

Dati per l'ordine

Dati per l'ordine	Codice d'ordine
Lungh. a magazzino 6000 mm	F01-1-00/6000
Tagliato a misura	F01-1-02-02/...
Lavorazioni supplementari	Pagine 76-80



Dati tecnici

I_x	=	145,05 cm ⁴
I_y	=	64,16 cm ⁴
W_x	=	32,24 cm ³
W_y	=	21,39 cm ³
Superficie del profilato	=	16,9 cm ²
Peso	=	4,6 kg/m

Dati per l'ordine

Dati per l'ordine	Codice d'ordine
Lungh. a magazzino 6000 mm	F01-2-00/6000
Tagliato a misura	F01-2-02-02/...
Lavorazioni supplementari	Pagine 76-80